

# manual de usuario

Woxter Mic Studio 50



**woxter**

## ESPECIFICACIONES TÉCNICAS

Gracias por comprar el nuevo micrófono Mic Studio 50 de Woxter. Esperamos que disfrute al máximo, para ello, le aconsejamos lea esta breve guía de uso:

### Especificaciones técnicas

1. Micrófono condensador ideal para grabar, conversar o cantar por internet, para jugar online o para video conferencias a través de MSN, Skype, etc...
2. Robusto y estiloso para los usuarios más exigentes.
3. Fabricado en material ABS de máxima calidad; la malla, además, está protegida con un tratamiento especial de temple que le da mayor durabilidad.
4. Luz indicativa de estado y volumen regulable desde la unidad. Mucho más cómodo.
5. El paquete incluye un trípode plegable y rotable con una abrazadera especial para el micrófono que permite ajustar el mismo al ángulo que desee.
6. Sensibilidad:  $-38\text{dB}\pm 3\text{dB}$
7. Frecuencia de respuesta: 30Hz-18KHz
8. Impedancia  $\leq 2.2\text{K}\Omega$
9. Longitud del cable: 1.35M
10. Tipo de conexión: cable de nilón trenzado con conexión USB bañada en oro.
11. Compatible PC y MAC.

## Funcionamiento

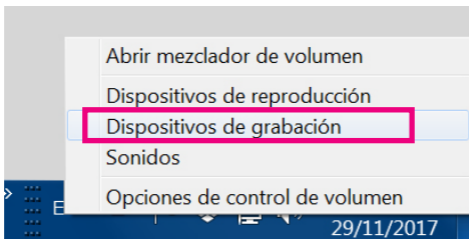
Conecte el cable USB al puerto USB de su ordenador o dispositivo. Su ordenador reconocerá automáticamente el micrófono. El botón POWER de su micrófono debe iluminarse en color ROJO, significa que está conectado.

A continuación realice su configuración correctamente. Siga estos pasos:

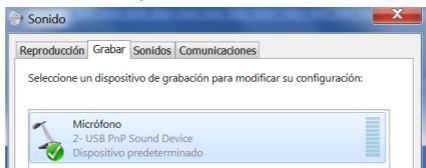
1. En la esquina inferior derecha de la pantalla de su ordenador aparecerá el dibujo de un altavoz, haga clic con el botón derecho de su ratón sobre dicho icono:



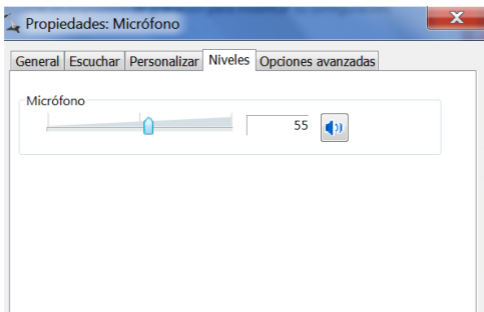
2. Se desplegará el siguiente menú. Haga clic sobre **DISPOSITIVOS DE GRABACIÓN**:



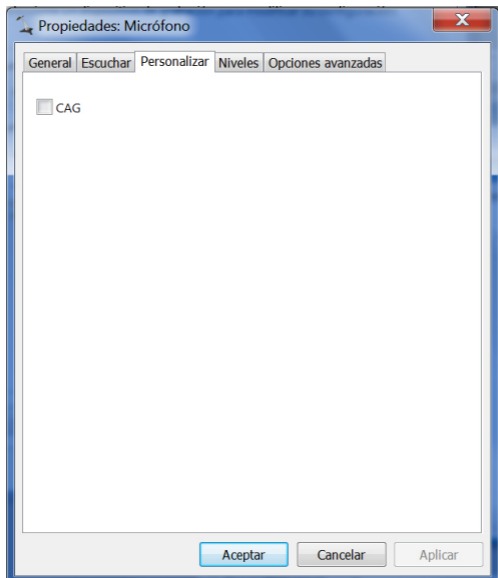
3. Aparecerá la ventana de SONIDO donde le permitirá seleccionar el Micrófono correcto. Seleccione la opción correcta y haga un DOBLE CLIC sobre el dispositivo seleccionado.



4. Aparecerá la ventana de PROPIEDADES del micrófono, con su menú GENERAL, ESCUCHAR, PERSONALIZACIÓN, NIVELES, AVANZADO. Seleccione la opción de NIVELES para ajustar el volumen de acuerdo a sus preferencias y de ACEPTAR.



5. Es importante también que ajuste otras propiedades del micrófono. Para ello, dentro de la misma ventana, vaya a la pestaña PERSONALIZAR y asegúrese que la opción CAG no está seleccionada.



---

## EMBALAJE

---

Dentro de la caja encontrará:

- su micrófono Woxter Mic Studio 50.
- el trípode soporte.
- manual de instrucciones y tarjeta de registro

---

## RECICLAJE

---

Los productos eléctricos o electrónicos, las baterías, acumuladores y otros accesorios necesariamente han de ser objeto de una recogida selectiva. Cuando haya finalizado la vida útil de su aparato eléctrico o electrónico extraiga las baterías y deposítelo, separadamente, en el contenedor correcto para su adecuada gestión. Tenga en cuenta que las baterías no puede depositarlas indiscriminadamente junto con desechos domésticos. Considere su reciclaje siguiendo las pautas del fabricante. Con este gesto, ayudará a reducir los riesgos para su salud y a preservar el medioambiente. Si tiene cualquier duda, consulte con su ayuntamiento o distribuidor para solicitar las precisiones esenciales en materia de reciclaje de su antiguo dispositivo. N° REI- RPA 1201-RD.106/2008.

---

## TÉRMINOS DE LA GARANTÍA

---

Si tiene algún problema con este producto, le recomendamos lea primero este manual o bien acuda a nuestra página web [woxter.es](http://woxter.es) donde podrá acceder a "Preguntas frecuentes del

producto", "Resolución de problemas", "Actualizaciones/Drivers", "Manuales", etc. Si aún así el problema persiste, y ante cualquier trámite que estime necesario, contacte con el distribuidor donde adquirió el producto, presentando siempre la factura original de compra.

1. Dos años de garantía para nuestros productos, siempre y cuando se realicen correctamente todos y cada uno de los pasos indicados en el procedimiento de tramitación al SAT WOXTER disponible en [woxter.es](http://woxter.es)
2. La garantía se considerará anulada en caso de rotura o manipulación de los precintos de garantía, si el material está dañado físicamente (maltrato, golpes, caídas), sin embalaje adecuado y/o daños de transporte, en caso de muestras evidentes de una manipulación incorrecta, uso indebido, suciedad, etc.
3. Esta garantía no cubre los daños ocasionados a otros equipos que hayan sido usados con la unidad.
4. Términos sujetos a cambios sin previo aviso.

SI NECESITA INFORMACIÓN MÁS DETALLADA SOBRE NUESTRAS CONDICIONES DE GARANTÍA ENTRE EN:  
[www.woxter.es](http://www.woxter.es)

## **DECLARACIÓN DE CONFORMIDAD**

QUATROTEC ELECTRÓNICA, S.L.  
P.I. San José de Valderas C/ Yunque, nº 15  
28918- Leganés-Madrid-España  
B85036887- Fabricado en China

**declara que el micrófono WOXTER MIC STUDIO 50**

cumple con las disposiciones de la Directiva  
2014/30/CE en materia de compatibilidad  
electromagnética y cumple con los estándares:

EN 55032: 2015  
EN 55024: 2010

Madrid, 30 de noviembre de 2017

QUATROTEC ELECTRONICA, S.L.



Mario Mateos  
CEO - QUATROTEC ELECTRÓNICA, S.L.





**woxter**

Síguenos:

**Woxter Oficial**



>> [woxter.es](http://woxter.es)