


SCPE601CX

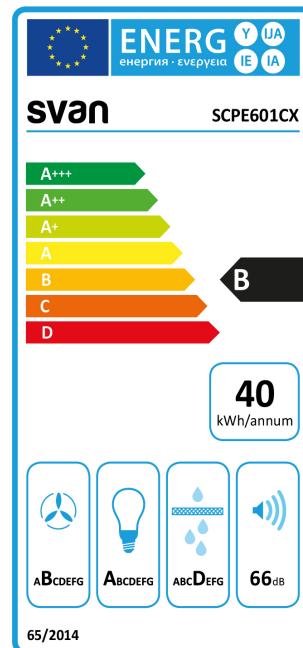
Código EAN: 8445946011185

Color: Inox

Dimensiones: 175 x 595 x 441 mm



-  Control Manual
-  Nº Velocidades 2
-  Potencia aspiración 450m3/h
-  Iluminación LED
-  Filtros Aluminio



Características

Tipo producto	Campana extractora
Tipo campana	Telescópica
Color general campana	Inox
Color chimenea	Inox
Color panel	Inox
Eficiencia energética aspiración	B
Eficiencia energética campanas	B
Eficiencia energética iluminación	A
Eficiencia energética filtrado de grasa	D
Tiro	Doble
Tipo motor	Universal
Sistema control	Manual
Nº Velocidades	2
Nivel sonoro	66 dB
Luz	Sí
Nº Luz	1
Tipo luz	LED
Nº Filtros	2
Tipo filtro antigrasa	Aluminio

Características


Compatible filtro carbón	Sí
Filtro carbón incluido	No

SCPE601CX

Código EAN: 8445946011185

Color: Inox

Dimensiones: 175 x 595 x 441 mm



Dimensiones y pesos

Alto producto	175 mm
Ancho producto	595 mm
Fondo producto (mín.)	305 mm
Fondo producto	441 mm
Diámetro salida (máx.)	150 mm
Alto embalaje	367 mm
Ancho embalaje	655 mm
Fondo embalaje	250 mm
Volumen	0,06 m3
Peso neto	5,8 kg
Peso bruto	6,95 kg

Rendimiento

Consumo energía anual	40 kWh
Potencia campana	116,5 W
Potencia motor	115 W
Potencia luz	1,5 W
Luminancia	100-250 lm
Potencia aspiración	450 m3/h
Voltaje (máx.)	240 V
Frecuencia	50 Hz

Funciones

Sistema domótica	No
------------------	----

SCPE601CX

Código EAN: 8445946011185

Color: Inox

Dimensiones: 175 x 595 x 441 mm

Protecciones

Protección IEC

Clase I

Embalaje

Tipo embalaje	Cartón
Porcentaje material recuperable	79,29 %
Peso embalaje	1043 g
Peso reciclaje	827 g
Peso cartón	827 g
Peso EPS/EPE	176 g
Peso polietileno PE	20 g
Peso cinta PET	15 g
Peso grapas (acero)	5 g