

# DISEÑADOS PARA LOS **MÁS EXIGENTES**

Nuevas series de lavavajillas de libre instalación



**TEKA**

# TAN SEGURO

que protege hasta los más pequeños



## IONCLEAN TECHNOLOGY

Elimina el 99,9% de bacterias y microorganismos.

Máxima protección con una limpieza en profundidad gracias a la función IonClean.



## PROGRAMA HIGIENE

Esteriliza tu vajilla.

Elimina todo tipo de bacterias y alérgenos gracias a las altas temperaturas de este programa.



# TAN EFICIENTE

que apenas te darás cuenta del gasto energético



**MOTOR T-INVERTER**  
10 AÑOS DE GARANTÍA

Motores de avanzada tecnología y resistencia, con mínimo gasto energético y nivel de ruido equivalente a una conversación de susurros (42 dB).



**ECO**  
3PLUS

Modelos eficientemente diseñados, con programas inteligentes y motores de última generación que garantizan un mínimo consumo.

# TAN RÁPIDO

que no te lo puedes imaginar



**PROGRAMA**  
**1 HORA**

Ahorra más tiempo.

Programa especial de tan solo 1H con lavado y secado incluido.



**FUNCIÓN**  
**EXPRESS**

Vajilla lista en tiempo récord.

Reduce hasta el 50% la duración de cualquier programa que elijas.

# TAN SILENCIOSO

que ni lo escucharás




**PROGRAMA**  
**WHISPER**

Disfruta del silencio.

Lava tu vajilla a 60°C con una reducción de 30% de la potencia sonora.


# TAN FLEXIBLE

que crearás tener un lavavajillas para cada lavado



## MULTIFLEX 3

Una bandeja para cubiertos más grande y flexible que te permite configurar sus piezas móviles.



## SISTEMA PUSH-UP

Ajusta la posición de la cesta superior al tamaño de tu vajilla, basta presionar los laterales para desplazarla por dos posiciones distintas, incluso con la bandeja cargada.




Piezas que se adaptan al tamaño de tu vajilla y a tus necesidades de lavado en cada momento.



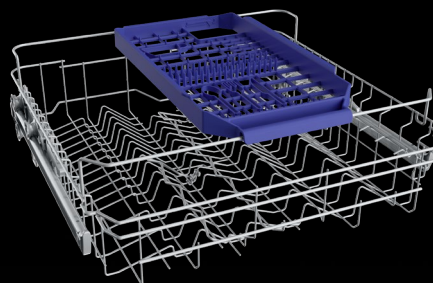
### **FLEXISET**

Modifica el interior de tu lavavajillas para que se pueda adecuar a distintos lavados.



### **EXTRA TRAY**

Una bandeja extra que te permite colocar cubiertos o menaje más largo, como cuchillos, y que podrás desplazar a lo largo de la cesta superior.



# PROGRAMAS Y FUNCIONES ESPECIALES

## PROGRAMAS

### AUTO

Vajilla siempre perfecta.

Reconoce automáticamente la temperatura, cantidad y presión del agua idóneas para diferentes niveles de suciedad.

### AUTO CLEAN

Mantén tu lavavajillas higienizado.

Elimina olores y gérmenes.

Úsalo 1 o 2 veces al mes para mantenerlo impecable y esterilizado como el primer día.

## FUNCIONES

### EXTRA DRY

Vajilla 30% más brillante.

Gracias al calentamiento intenso, minimiza los clásicos residuos de lavado logrando un resultado perfecto.

### POWER WASH

Lavado más eficaz.

Limpia platos y recipientes de la bandeja inferior con una presión de agua hasta 3 veces mayor a la de la cesta superior.



# SOLUCIONES INTELIGENTES



## **SMART SENSOR**

Olvídate del prelavado.

Sistema de sensores que mide la suciedad en tu vajilla, ajustando los parámetros de lavado en función del nivel de partículas de comida y suciedad en cada uso.



## **PREMIUMDRY AUTOMATIC OPENING SYSTEM**

Acabado perfecto con mínimo consumo.

La puerta se abre automáticamente al final del ciclo de lavado para terminar de secar la vajilla.



## **MULTICLEANER SENSOR**

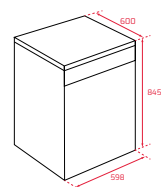
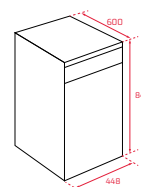
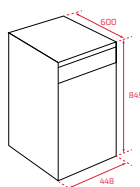
Utiliza el detergente que quieras.

El lavavajillas se adaptará al detergente que elijas en cada lavado, sean cápsulas o detergente en polvo.

# MODELOS



MODELO	DFS 24610 WH	DFS 24650 WH/SS	DFS 26610 WH/SS
<b>DISEÑO</b>			
Panel de control	Electrónico	Electrónico	Electrónico
Color	Blanco	Blanco/Acero	Blanco/Acero
Instalación	Libre instalación	Libre instalación	Libre instalación
Serie	HomeCare	HomeCare	HomeCare
<b>FICHA UE</b>			
Número de cubiertos	9	9	12
Eficiencia energética	C	B	C
Nivel de ruido ( dB(A) )	49	47	49
Consumo de agua (litros)	9,5	9	11,5
Motor Inverter	.	.	.
<b>CARACTERÍSTICAS:</b>			
Programas de lavado (N°)	6	6	6
Temperaturas de lavado (N°)	5	5	5
Temperaturas de lavado (°C)	45/50/55/60/65	45/50/55/60/65	45/50/55/60/65
Aquasafe	√	√	√
Aquastop	.	.	.
Sensor Aqualogic	.	.	.
PremiumDry - Sistema de Apertura Automático	.	.	.
Sistema de secado	Secado natural	Secado natural	Secado natural
Suavizador de agua	√	√	√
Instalación en columna	√	√	√
Tercera bandeja	.	.	.
Tipo de bandeja superior	FlexiSet2	FlexiSet2	FIX
Tipo de bandeja inferior	FlexiSet2	FlexiSet2	FIX
Cesta inferior para cubiertos	√	√	√
<b>PROGRAMAS:</b>			
	1H Eco AUTO Intensivo Whisper Glass	1H Eco AUTO Intensivo Whisper Glass	1H Eco AUTO Intensivo Whisper Glass
<b>FUNCIONES:</b>			
	Media carga Express ExtraDry	Media carga Express ExtraDry	Media carga Express ExtraDry
<b>SOLUCIONES INTELIGENTES</b>			
Temporizador (h)	1-24 H	1-24 H	1-24 H
Indicador de falta de sal	√	√	√
Indicador de falta de abrillantador	√	√	√
Inicio-Pausa	√	√	√

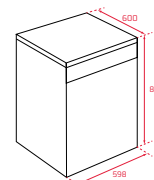
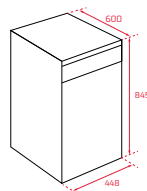
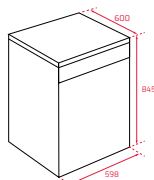




# MODELOS



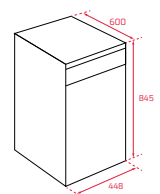
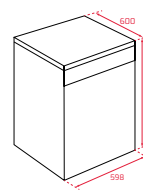
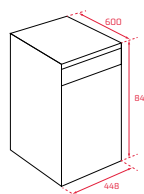
MODELO	DFS 26650 WH/SS	DFS 44750 WH/SS	DFS 46710 WH/SS
<b>DISEÑO</b>			
Panel de control	Electrónico	Electrónico	Electrónico
Color	Blanco/Acero	Blanco/Acero	Blanco/Acero
Instalación	Libre instalación	Libre instalación	Libre instalación
Serie	HomeCare	ExpertCare	ExpertCare
<b>FICHA UE</b>			
Número de cubiertos	13	10	14
Eficiencia energética	B	B	B
Nivel de ruido ( dB(A) )	49	47	47
Consumo de agua (litros)	11	9	11
Motor Inverter	.	.	.
<b>CARACTERÍSTICAS:</b>			
Programas de lavado (Nº)	6	7	7
Temperaturas de lavado (Nº)	5	5	5
Temperaturas de lavado (°C)	45/50/55/60/65	45/55/60/65/70	45/55/60/65/70
Aquasafe	√	√	√
Aquastop	.	.	.
Sensor Aqualogic	.	√	√
PremiumDry - Sistema de Apertura Automático	.	.	.
Sistema de secado	Secado natural	Secado natural	Secado natural
Suavizador de agua	√	√	√
Instalación en columna	√	√	√
Tercera bandeja	.	.	.
Tipo de bandeja superior	FlexiSet2	FlexiSet2	FlexiSet2
Tipo de bandeja inferior	FlexiSet2	FlexiSet2	FlexiSet2
Cesta inferior para cubiertos	√	√	√
<b>PROGRAMAS:</b>			
	1H	Prelavado	Prelavado
	Eco	1H	1H
	AUTO	Eco	Eco
	Intensivo	AUTO	AUTO
	Whisper	Intensivo	Intensivo
	Glass	Whisper	Whisper
		Autoclean	Autoclean
<b>FUNCIONES:</b>			
	Media carga	Media carga	Media carga
	Express	Express	Express
	ExtraDry	ExtraDry	ExtraDry
<b>SOLUCIONES INTELIGENTES</b>			
Temporizador (h)	1-24 H	1-24 H	1-24 H
Indicador de falta de sal	√	√	√
Indicador de falta de abrillantador	√	√	√
Inicio-Pausa	√	√	√




# MODELOS



MODELO	DFS 74850 WH/SS	DFS 76810 WH/SS	DFS 76850 WH/SS
<b>DISEÑO</b>			
Panel de control	Electrónico	Electrónico	Electrónico
Color	Blanco/Acero	Blanco/Acero	Blanco/Acero
Instalación	Libre instalación	Libre instalación	Libre instalación
Serie	PremiumCare	PremiumCare	PremiumCare
<b>FICHA UE</b>			
Número de cubiertos	10	14	14
Eficiencia energética	A	A	A
Nivel de ruido ( dB(A) )	44	44	42
Consumo de agua (litros)	8	10	9,8
Motor Inverter	.	.	√
<b>CARACTERÍSTICAS:</b>			
Programas de lavado (N°)	8	8	8
Temperaturas de lavado (N°)	6	6	5
Temperaturas de lavado (°C)	50/55/60/65/70/72	50/55/60/65/70/72	50/55/60/65/72
Aquasafe	√	√	√
Aquastop	√	√	√
Sensor Aqualogic	√	√	√
PremiumDry - Sistema de Apertura Automático	√	√	√
Sistema de secado	Apertura automática	Apertura automática	Apertura automática
Suavizador de agua	√	√	√
Instalación en columna	√	√	√
Tercera bandeja	MultiFlex3 Tray	Sliding Extra Tray	MultiFlex3
Tipo de bandeja superior	FlexiSet2	FlexiSet2	FlexiSet2
Tipo de bandeja inferior	FlexiSet2	FlexiSet2	FlexiSet4
Cesta inferior para cubiertos	.	√	.
<b>PROGRAMAS:</b>			
	Prelavado	Prelavado	Prelavado
	1H	1H	Express
	Eco	Eco	Eco
	AUTO	AUTO	AUTO
	Intensivo	Intensivo	Intensivo
	Whisper	Whisper	Whisper
	Higiene	Higiene	Higiene
	Autoclean	Autoclean	Autoclean
<b>FUNCIONES:</b>			
	Alternative wash	Alternative wash	Alternative wash
	Express	Express	Express
	ExtraDry	ExtraDry	ExtraDry
	PowerWash	PowerWash	PowerWash
	IonClean	IonClean	IonClean
<b>SOLUCIONES INTELIGENTES</b>			
Temporizador (h)	1-24 H	1-24 H	1-24 H
Indicador de falta de sal	√	√	√
Indicador de falta de abrillantador	√	√	√
Inicio-Pausa	√	√	√



# MODELOS



MODELO	DSI 44700 SS	DSI 46750 WH/SS	DSI 76850 SS
--------	--------------	-----------------	--------------

## DISEÑO

Panel de control	Electrónico	Electrónico	Electrónico
Color	Acero	Blanco/Acero	Acero
Instalación	Semi integrado	Semi integrado	Semi integrado
Serie	ExpertCare	ExpertCare	PremiumCare

## FICHA UE

Número de cubiertos	9	13	14
Eficiencia energética	B	B	A
Nivel de ruido ( dB(A) )	47	47	44
Consumo de agua (litros)	9	11	10
Motor Inverter	.	.	.

## CARACTERÍSTICAS:

Programas de lavado (N°)	7	7	8
Temperaturas de lavado (N°)	5	5	5
Temperaturas de lavado (°C)	45/55/60/65/70	45/55/60/65/70	50/55/60/65/70
Aquasafe	✓	✓	✓
Aquastop	✓	✓	✓
Sensor Aqualogic	✓	✓	✓
PremiumDry - Sistema de Apertura Automático	✓	✓	✓
Sistema de secado	Secado natural	Secado natural	Secado natural
Suavizador de agua	✓	✓	✓
Instalación en columna	✓	✓	✓
Tercera bandeja	.	.	MultiFlex3
Tipo de bandeja superior	FlexiSet2	FlexiSet2	FlexiSet2
Tipo de bandeja inferior	FlexiSet2	FlexiSet2	FlexiSet4
Cesta inferior para cubiertos	✓	✓	.

## PROGRAMAS:

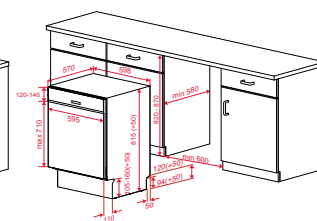
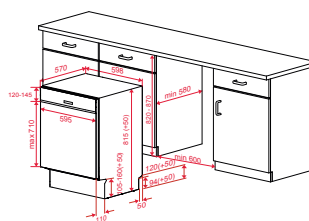
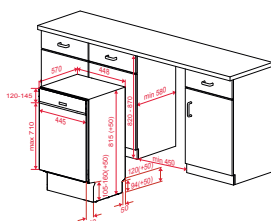
Prelavado	Prelavado	Prelavado
1H	1H	1H
Eco	Eco	Eco
AUTO	AUTO	AUTO
Intensivo	Intensivo	Intensivo
Whisper	Whisper	Whisper
Autoclean	Autoclean	Higiene Autoclean

## FUNCIONES:

Media carga	Media carga	Alternative wash
Express	Express	Express
ExtraDry	ExtraDry	ExtraDry
		PowerWash
		IonClean

## SOLUCIONES INTELIGENTES

Temporizador (h)	1-24 H	1-24 H	1-24 H
Indicador de falta de sal	✓	✓	✓
Indicador de falta de abrillantador	✓	✓	✓
Inicio-Pausa	✓	✓	✓



**'TEKA**